外車ディーラーで優雅なひととき。

◆フロア



ジオリャマLIGHTオリジナルアクリルケース

ジオリャマLIGHT・ジオリャマには
やっぱり専用オリジナルアクリルケース!

お求めはジオリャマホームページのジオリャマオリジナルケースショップまたは

支払い方法が豊富なBASEのジオリャマSHOPで!

ジオリャマオリジナルアクリルケース

※無断複製、転用を禁じます。

©Produced by Bon Planning 2017 https://diollama.com

◆奥内壁



LEDライトシステムを利用する場合は中央グレー円を切り抜き、コードを通す

◆右側スクリーン



仕上がり図



LEDライトを敷設する場合は必ず内壁を
接着する前に行ってください。
接着してしまうとLEDライトの敷設が
難しくなります。

※無断複製、転用を禁じます。

©Produced by Bon Planning 2017 https://diollama.com

◆内壁

のりしろの裏側にのり付けし奥内壁の裏側に接着する



山折り

山折り

谷折り中窓の
カウンターを
折り込む

山折り

谷折り

◆カウンターカバー

山折り

折り込んだカウンターは裏側が表向きになるため、このカバーを上から貼り付ける

◆電飾看板

内壁右上の切り抜いた部分の裏から電飾看板をはめ込む
看板裏からLEDライトを2～3端末組み込む

◆電飾看板裏カバー

LEDライトを敷設した場合、電飾看板の中にLEDライトの端子が
収まるようにこのカバーで(黒い面が裏になるよう)テープ貼りでふさぐ。

◆カウンターライト

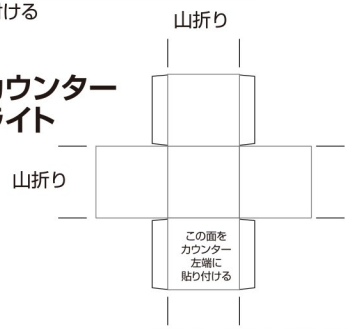

カウンター電飾ライトを貼り付け
裏の開いた面からLEDライト端子を
組み込む

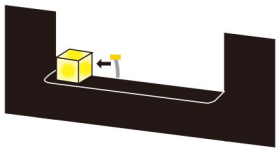

※無断複製、転用を禁じます。

©Produced by Bon Planning 2017 https://diollama.com

◆プライス什器

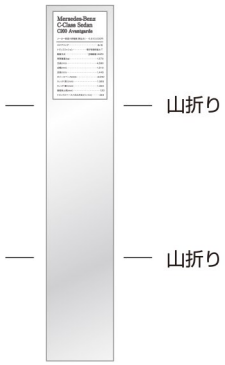

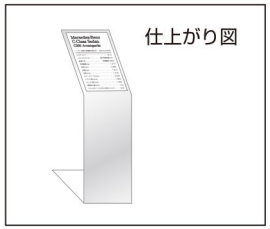

◆商談机

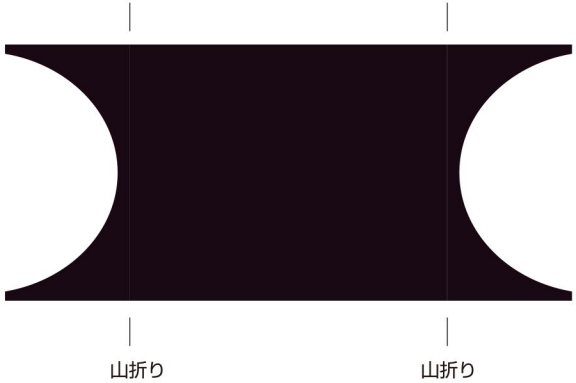

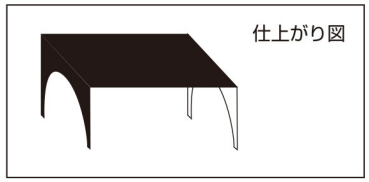

◆チェア（4点）

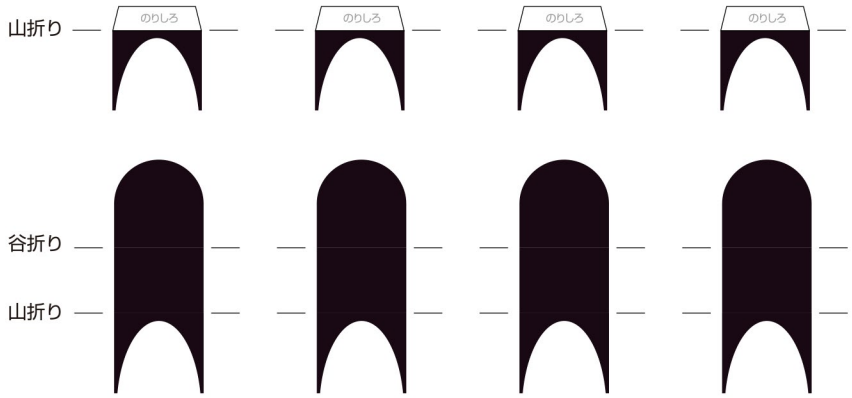

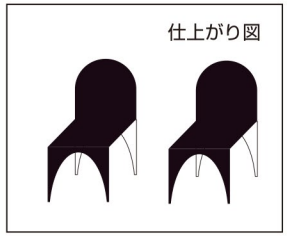

◆チェア（予備）

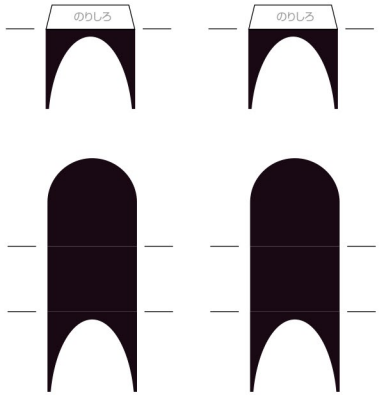

◆プランターポット（2組、予備1）

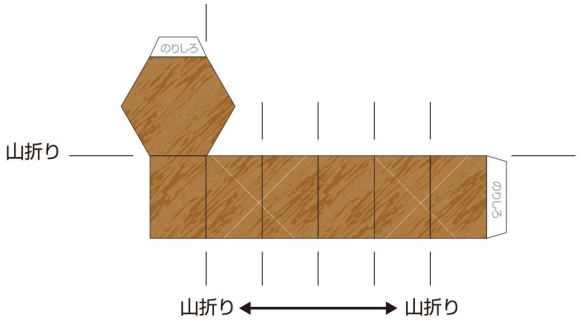

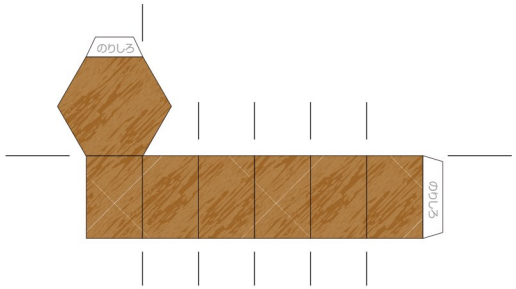

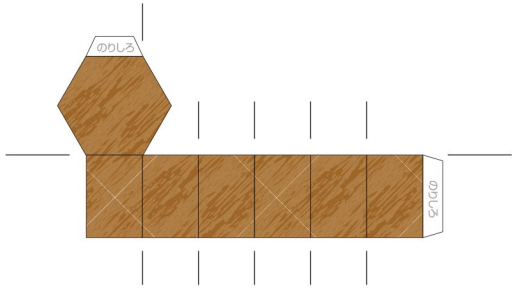

次ページのライトボックス仕上がり図

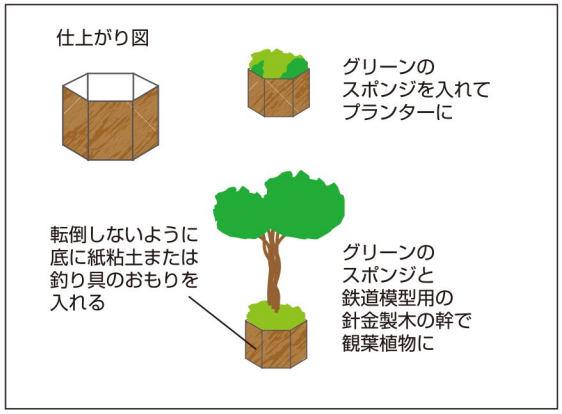

※無断複製、転用を禁じます。

©Produced by Bon Planning 2017 https://diollama.com

不必要の場合はPDFからページ削除するか、出力時ページ指定でこのページを除いてください。

山折り

のりしろ

Diollama Auto

For Your Best Car Life! Since 1963

※無断複製、転用を禁じます。

©Produced by Bon Planning 2017 https://diollama.com